

**WALDIS**  
TRESORE

Höchste Sicherheit  
Überragende Schweizer Qualität



Die Besten  
für Alles  
von Wert.

Bis 30 Jahre Garantie  
gegen Aufbruch

 SWISS MADE



## Markus Wirth

Inhaber und Geschäftsführer  
der WALDIS Tresore AG

«Unser Ziel ist es, weiterhin und noch stärker fokussiert, die besten Tresore der Welt zu bauen.

Wir arbeiten täglich mit Engagement und Motivation daran, unsere Kunden für unsere Produkte zu begeistern und jeglichen dunklen Gestalten ihr eventuelles Vorhaben zu erschweren, gemäss unseres Claims: WALDIS Tresore. Die Besten für Alles von Wert!»

Seit über 35 Jahren zeigen WALDIS Tresore eindrucksvoll ihre Kompetenz. Gegründet 1983, hat WALDIS seitdem rund 30.000 Tresore, Wertschutzräume und feuersichere Schränke ausgeliefert und sich so einen internationalen Namen auf dem Gebiet der Produktion von Wertbehältnissen auf höchstem Sicherheitsniveau gemacht. Seit jeher, und bei jeder Produkt- und Produktweiterentwicklung, stand der Kunde und seine hohen Ansprüche dabei im Fokus der Firmenphilosophie. Und das wird auch in Zukunft so bleiben. Ein hoch qualifiziertes Team von langjährigen Mitarbeitern sorgt täglich dafür, dass WALDIS Produkte das halten und übertreffen, was sich unsere Kunden vorstellen.

Die Tresore von WALDIS zählen zu den aufbruchsichersten auf dem Markt und sind nach der europäischen Norm EN1143-1 geprüft. Diese Norm legt deren Widerstandsgrad gegen Einbruchdiebstahl fest. Nicht umsonst bietet der Schweizer Marktführer als einziger eine Garantie gegen Aufbruch von bis zu 30 Jahren. Konsequenter und nur logischer, dass bei diesen höchsten Qualitätsansprüchen auch das Unternehmen nach dem Qualitätsmanagementsystem ISO 9001 arbeitet. WALDIS ist zudem Mitglied von Swiss Label.

Dank eigener Entwicklung und Produktion überzeugen die Sicherheitsprodukte und -systeme nicht nur mit höchster Qualität, sondern auch mit moderner Ästhetik.

Wir schützen Ihre Werte.

<b>WALDIS-Tresore geniessen einen ausgezeichneten Ruf</b>	4
<b>Tresore mit Widerstandsgrad 2 nach EN 1143-1:</b> WALDIS Eco – 5 Jahre Garantie gegen Aufbruch!	5
<b>Tresore mit Widerstandsgrad 3 nach EN 1143-1:</b> WALDIS Business – 20 Jahre Garantie gegen Aufbruch!	6
<b>Tresore mit Widerstandsgrad 4 nach EN 1143-1:</b> WALDIS First – 25 Jahre Garantie gegen Aufbruch!	7
<b>Tresore mit Widerstandsgrad 5 nach EN 1143-1:</b> WALDIS Premium – 30 Jahre Garantie gegen Aufbruch!	8
<b>Elektronikschlösser WALDIS Tresore</b>	9 / 10
<b>Tresoreinbauten WALDIS Tresore</b>	11
<b>Sockel WALDIS Tresore</b>	12
<b>Allgemeines WALDIS Tresore</b>	13
<b>Massangaben WALDIS Tresore</b>	14
<b>Die Besten für Alles von Wert.</b>	15





# WALDIS Tresore geniessen einen ausgezeichneten Ruf

**WALDIS**  
TRESORE

Mit weit über 20'000 ausgelieferten Tresoren und mehr als 30 Jahren Erfahrung, verfügen wir über ein einzigartiges Know-how im Tresorbau.



WALDIS hat sich zum Ziel gesetzt, nicht nur die sichersten Wertschutzbehältnisse herzustellen, sondern auch die hochwertigsten in Bezug auf Verarbeitungsqualität und Design.

Der beste Grund dafür kommt aus der Einbruchprävention. Es wird empfohlen, sichere Tresore nicht zu verstecken, sondern im Gegenteil für einen Täter gut sichtbar zu platzieren.

## WALDIS schützt Ihre Werte nachhaltig

WALDIS-Tresore geniessen bei Kunden wie auch bei Versicherungen einen ausgezeichneten Ruf. Sie gelten als eines der aufbruchsichersten Produkte auf dem Markt. Lange Gesichter sollen bei WALDIS-Tresoren wirklich nur die Tresorknacker bekommen.

**Bis zu  
30 Jahre  
Garantie  
gegen  
Aufbruch!**



Widerstandsgrad 2 nach EN 1143-1



WALDIS Eco 550



WALDIS Eco 650

## Schutzklasse / Versicherungsschutz

- VdS-Anerkennungs-Nr. M119008
- Widerstandsgrad 2 nach EN 1143-1
- 5 Jahre WALDIS-Garantie gegen Aufbruch
- Wertinhalte bis zu CHF 50'000 / CHF 100'000 versicherbar

## Aufbau / Sicherheit

- 50 mm Wandstärke, 115 mm Türstärke
- Riegelwerk hinter Glasplatte
- 4 mechanische Notverriegelungen
- Innenliegende Scharniere mit Drucklagern
- Praktisch spaltfreie Türschliessung
- Kabelzuführung durch Hohlcharniere
- 8-fache Verankerungsmöglichkeit
- Türöffnungswinkel > 180 Grad, Bandung DIN rechts
- 6 verschiedene Grössen an Lager

## Grundausstattung

- Elektronisches Zahlenschloss Primor 3000
- Höhenverstellbares Chromstahl-tablar
- Innenausbau aus hochwertigem Chromstahl
- Lackierung RAL 9010 reinweiss

## Zubehör

- Innentresore und Kassenschubladen (ab WALDIS 802)
- Schmuckaufbewahrung
- Benutzerfreundlicher Sockel
- LED-Innenbeleuchtung
- Weitere elektronische Schlösser
- Alarmintegration und -vorbereitung
- Lackierungen nach Ihren Wünschen
- Uhrenbeweger
- Schlüsselaufbewahrung usw.

Modell Eco	Aussenmasse H×B×T in mm	Innenmasse H×B×T in mm	Inhalt in l	Gewicht in kg	Tablare inkl.
550	550×500×503	407×359×327.5	48	210	1
650	650×500×503	507×359×327.5	60	240	1
801	800×500×503	657×359×327.5	78	285	1
802	800×620×523	657×479×347.5	110	340	1
1000	1000×620×523	857×479×347.5	144	405	2
1200	1200×620×523	1057×479×347.5	177	470	2

Tiefe (T) inkl. Griff + 60 mm

\* Ohne Alarm- / mit Alarmanlage. Die angegebenen Werte sind Mittelwerte der Versicherungsgesellschaften. Die Versicherungen sind grundsätzlich frei in ihrer Risikobeurteilung.



WALDIS Business 801



WALDIS Business 1000

### Schutzklasse / Versicherungsschutz

- VdS-Anerkennungs-Nr. M119009
- Widerstandsgrad 3 nach EN 1143-1
- 20 Jahre WALDIS-Garantie gegen Aufbruch
- Wertinhalte bis zu CHF 150'000 / CHF 300'000 versicherbar

### Aufbau / Sicherheit

- 50 mm Wandstärke, 115 mm Türstärke
- Riegelwerk hinter Glasplatte
- 4 mechanische Notverriegelungen
- Innenliegende Scharniere mit Drucklagern
- Praktisch spaltfreie Türschliessung
- Kabelzuführung durch Hohl-scharniere
- 8-fache Verankerungsmöglichkeit
- Türöffnungswinkel > 180 Grad, Bandung DIN rechts (links a. A.)
- 11 verschiedene Grössen an Lager

### Grundausstattung

- Elektronikschloss Primor 3000
- Höhenverstellbares Chromstahl-tablar
- Innenausbau aus hochwertigem Chromstahl
- Lackierung RAL 9010 reinweiss

### Zubehör

- Innentresore und Kassenschubladen (ab WALDIS 802)
- Schmuckaufbewahrung
- Benutzerfreundlicher Sockel
- LED-Innenbeleuchtung
- Weitere elektronische Schlösser
- Alarmintegration und -vorbereitung
- Lackierungen nach Ihren Wünschen
- Uhrenbeweger
- Schlüsselaufbewahrung usw.

Modell Business	Aussenmasse H x B x T in mm	Innenmasse H x B x T in mm	Inhalt in l	Gewicht in kg	Tablare inkl.
650	650 x 500 x 503	507 x 359 x 327.5	60	240	1
801	800 x 500 x 503	657 x 359 x 327.5	78	285	1
802	800 x 620 x 523	657 x 479 x 347.5	110	340	1
1000	1000 x 620 x 523	857 x 479 x 347.5	144	405	2
1200	1200 x 620 x 523	1057 x 479 x 347.5	177	470	2
1450	1450 x 720 x 643	1307 x 579 x 467.5	356	690	2
1650	1650 x 720 x 643	1507 x 579 x 467.5	410	770	2
1200 XL	1200 x 890 x 733	1057 x 749 x 557.5	443	740	2
1450 XL	1450 x 890 x 733	1307 x 749 x 557.5	548	860	2
1850 XL	1850 x 890 x 733	1707 x 749 x 557.5	716	1055	2

Tiefe (T) inkl. Griff + 60 mm

\* Ohne Alarm- / mit Alarmanlage. Die angegebenen Werte sind Mittelwerte der Versicherungsgesellschaften. Die Versicherungen sind grundsätzlich frei in ihrer Risikobeurteilung.

# WALDIS First

Widerstandsgrad 4 nach EN 1143-1

**WALDIS**  
TRESORE

**25**  
Jahre Garantie  
gegen Aufbruch!



WALDIS First 1200

## Schutzklasse / Versicherungsschutz

- VdS-Anerkennungs-Nr. M110021
- Widerstandsgrad 4 nach EN 1143-1
- Wertinhalte bis zu CHF 500'000 bzw. CHF 1'000'000 versicherbar \*
- 25 Jahre WALDIS-Garantie gegen Aufbruch

## Aufbau / Sicherheit

- 4 verschiedene Grössen an Lager
- 65 mm Wandstärke
- 130 mm Türstärke
- Riegelwerk hinter Glasplatte
- 8 mechanische Notverriegelungen
- Innenliegende Scharniere mit Drucklagern
- Praktisch spaltfreie Türschliessung
- Kabelzuführung durch Hohlcharniere
- 8-fache Verankerungsmöglichkeit
- Türöffnungswinkel > 180 Grad / Bandung DIN rechts

## Grundausstattung

- Elektronisches redundantes Hochsicherheits-Doppelschloss Paxos Advance IP
- Höhenverstellbare Chromstahl-tablare
- Innenausbau aus hochwertigem Chromstahl
- Lackierung RAL 9010 reinweiss

## Zubehör

- Innentresore / Kassenschubladen
- Schmuckaufbewahrung
- Benutzerfreundlicher Sockel
- LED-Innenbeleuchtung
- Weitere elektronische Schlösser
- Alarmintegration und -vorbereitung
- Lackierungen nach Ihren Wünschen
- Uhrenbeweger
- Schlüsselaufbewahrung
- usw.

Modell First	Aussenmasse H x B x T in mm	Innenmasse H x B x T in mm	Inhalt in l	Gewicht in kg	Tablare inkl.
850	850 x 640 x 523	678 x 474 x 320	107	520	1
1000	1000 x 640 x 523	828 x 474 x 320	130	585	2
1200	1200 x 640 x 523	1028 x 474 x 320	160	675	2
1500	1500 x 640 x 603	1328 x 474 x 400	260	900	2

Tiefe (T) inkl. Griff + 60 mm

\* Ohne Alarm- / mit Alarmanlage. Die angegebenen Werte sind Mittelwerte der Versicherungsgesellschaften. Die Versicherungen sind grundsätzlich frei in ihrer Risikobeurteilung.



# WALDIS Premium

Widerstandsgrad 5 nach EN 1143-1

**WALDIS**  
TRESORE

**30**  
Jahre Garantie  
gegen Aufbruch!



WALDIS Premium 1500

Modell Premium	Aussenmasse H x B x T in mm	Innenmasse H x B x T in mm	Inhalt in l	Gewicht in kg	Tablare inkl.
850	850 x 640 x 523	678 x 474 x 320	107	540	1
1000	1000 x 640 x 523	828 x 474 x 320	130	620	2
1200	1200 x 640 x 523	1028 x 474 x 320	160	730	2
1500	1500 x 640 x 603	1328 x 474 x 400	260	950	2
1000TB	1000 x 800 x 743	828 x 634 x 540	290	900	2
1200TB	1200 x 800 x 743	1028 x 634 x 540	360	1100	2
1500TB	1500 x 800 x 743	1328 x 634 x 540	460	1200	2
1800TB	1800 x 800 x 743	1628 x 634 x 540	560	1500	2

Tiefe (T) inkl. Griff + 60 mm

\* Ohne Alarm- / mit Alarmanlage. Die angegebenen Werte sind Mittelwerte der Versicherungsgesellschaften.  
Die Versicherungen sind grundsätzlich frei in ihrer Risikobeurteilung.

## Schutzklasse / Versicherungsschutz

- VdS-Anerkennungs-Nr. M110019
- Widerstandsgrad 5 nach EN 1143-1
- Wertinhalte bis zu CHF 1'000'000 bzw. CHF 2'000'000 versicherbar \*
- 30 Jahre WALDIS-Garantie gegen Aufbruch

## Aufbau / Sicherheit

- 8 verschiedene Grössen an Lager
- 65 mm Wandstärke
- 130 mm Türstärke
- Riegelwerk hinter Glasplatte
- 10 mechanische Notverriegelungen
- Innenliegende Scharniere mit Drucklagern
- Praktisch spaltfreie Türschliessung
- Kabelzuführung durch Hohlcharniere
- 8-fache Verankerungsmöglichkeit
- Türöffnungswinkel > 180 Grad / Bandung DIN rechts

## Grundausstattung

- Elektronisches redundantes Hochsicherheits-Doppelschloss Paxos Advance IP
- Höhenverstellbare Chromstahl-tablare
- Innenausbau aus hochwertigem Chromstahl
- Lackierung RAL 9010 reinweiss

## Zubehör

- Innentresore / Kassenschubladen
- Schmuckaufbewahrung
- Benutzerfreundlicher Sockel
- LED-Innenbeleuchtung
- Weitere elektronische Schlösser
- Alarmintegration und -vorbereitung
- Lackierungen nach Ihren Wünschen
- Uhrenbeweger
- Schlüsselaufbewahrung
- usw.

# Elektronikschlösser WALDIS Tresore



Primor



Axessor



Axessor mit  
Chromabdeckung

## Technische Daten Primor 1000 / 3000

- Elektronisches Motorschloss
- 1 Benutzercode / 1'000'000 Codiermöglichkeiten
- Zunehmende Sperrzeit nach 3-maliger Falscheingabe
- Batteriebetrieb / Batteriewechsel einfach von aussen
- Tastaturgehäuse: Chrom
- Einbau ab WALDIS 550

## Technische Daten Axessor USB

- Elektronisches Motorschloss
- 18 Benutzercodes / 21'000'000 Codiermöglichkeiten
- 1 Master- und 2 Managercodes
- Sperrzeit nach 3-maliger Falscheingabe
- Gut ablesbares Display
- Einfache und selbsterklärende Menüführung
- Zeitfunktionen: Tages-, Wochen-, Jahressperrzeiten
- Öffnungsverzögerung programmierbar
- Protokollierung bis 4800 Ereignisse
- Integration in Alarmsystem / stiller Alarm
- Batteriebetrieb / Batteriewechsel einfach von aussen
- Tastaturgehäuse: schwarz RAL 9005
- Einbau ab WALDIS 650
- Netzanschluss 230 V als Option

## Technische Daten Axessor IP

- Abweichende oder zusätzliche Daten zum Axessor USB:
- 36 Benutzercodes / 41'000'000 Codiermöglichkeiten
  - 1 Master- und 4 Managercodes
  - Verwaltung über Internet als Option



Paxos Advance IP mit Tastatur und verchromter Tastaturabdeckung



Paxos Advance IP mit Tastatur

## Technische Daten Paxos Advance IP

- Elektronisches, redundantes Motorschloss, alle Komponenten sind doppelt ausgeführt = maximale Betriebssicherheit
- 95 Benutzercodes / 100'000'000 Codiermöglichkeiten
- 1 Mastercode
- Gut ablesbares, beleuchtetes Display
- Sperrzeit nach 4-maliger Falschein-gabe
- Einfache und selbsterklärende Menüführung
- Zeitfunktionen: Tages-, Wochen-, Jahressperrzeiten
- Öffnungsverzögerung programmierbar
- Protokollierung bis 10'000 Ereignisse
- Integration in Alarmsystem / stiller Alarm
- Fernsperre
- Batteriebetrieb / Batteriewechsel einfach von aussen
- Netzanschluss 230V als Option
- Tastatur- oder Drehknopf-eingabe
- Einbau ab WALDIS 650

Artikel	Beschreibung
Primor 1000	Elektronisches Sicherheitsschloss inkl. Tastatureingabeeinheit bei WALDIS Basic im Grundpreis inbegriffen
Primor 3000	Elektronisches Sicherheitsschloss inkl. Tastatureingabeeinheit bei WALDIS Eco / WALDIS Business im Grundpreis inbegriffen
Axessor USB	Elektronisches Sicherheitsschloss inkl. Tastatureingabeeinheit ab WALDIS 650
Axessor USB	Aufpreis gegenüber PRIMOR 1000 / 3000
Axessor IP	Elektronisches Sicherheitsschloss inkl. Tastatureingabeeinheit ab WALDIS 650
Axessor IP	Aufpreis gegenüber PRIMOR 1000 / 3000
Axessor	Netzanschluss ab WALDIS 650
Axessor	Verwaltung über Internet ab WALDIS 650
Axessor	Tastaturgehäuse verchromt
Axessor	Alarmvorbereitung ab WALDIS 650
Axessor	Alarmvorbereitung inkl. Netzanschluss ab WALDIS 650
Paxos Advance IP	Elektronisches Hochsicherheitsschloss inkl. Tastatureingabeeinheit ab WALDIS 650; bei WALDIS First / WALDIS Premium im Grundpreis inbegriffen
Paxos Advance IP	Aufpreis gegenüber PRIMOR 1000 / 3000
Paxos Advance IP	Elektronisches Hochsicherheitsschloss inkl. Drehknopf-eingabeeinheit ab WALDIS 650
Paxos Advance IP	Netzanschluss 230 V, ab WALDIS First empfohlen ab WALDIS 801
Paxos Advance IP	Alarmvorbereitung – ab WALDIS 801
Paxos Advance IP	Alarmvorbereitung inkl. Netzanschluss – ab WALDIS 801
Paxos Advance IP	Verwaltung über Internet
Paxos Advance IP	Tastaturabdeckung verchromt; bei WALDIS Premium im Grundpreis inbegriffen
Grundplatte	für Körperschallmelder in der Tresortüre - ab WALDIS 801
Grundplatte	für Körperschallmelder in Tresortüre, Alarmkabel 6 m eingezogen – ab WALDIS 801



# Tresoreinbauten WALDIS Tresore

Konfigurieren Sie Ihren Tresor nach Wunsch



## 1 Innentresor

- Bandung DIN rechts
- Ausführung Chromstahl
- Elektronisches Zahlenschloss
- Einbau ab WALDIS 802

## 2 Kassenschublade

- Mit Noten- und Münzfächern
- Ausführung Chromstahl
- Schlüsselschloss Kaba 8
- Einbau ab WALDIS 802 (ohne XL- / TB-Modelle)

## 3 Verstelltablar

- Individuelle Höheneinteilung
- Ausführung in Chromstahl
- Raster 25 mm
- Inkl. Tablarträger
- Max. Tragkraft: 30 kg / Tablar
- Einbau ab WALDIS 550

## 4 Auszugstablar

- Übersichtliche Lagerung
- Ausführung in Chromstahl
- Voll ausziehbar
- 50 mm hoch
- Max. Tragkraft: 30 kg / Tablar
- Einbau ab WALDIS 550

## 5 Brandhemmdichtung

Artikel	Beschreibung	Einbau Höhe (mm)
Innentresor	WALDIS 802 bis WALDIS 1200	150
Innentresor	WALDIS 1450 bis WALDIS 1650	150
Innentresor	WALDIS 1200 XL bis WALDIS 1850 XL	
	WALDIS 1000 TB bis WALDIS 1500 TB	200
Kassenschublade	WALDIS 802 bis WALDIS 1200: Aussenhöhe 150 mm, Pecuna-Münzeinsatz, Notenfächer, Zylinderschloss KABA-Star	
Verstelltablar	WALDIS 550 bis WALDIS 801	
Verstelltablar	WALDIS 802 bis WALDIS 1200	
Verstelltablar	WALDIS 1450 bis WALDIS 1650	
Verstelltablar	WALDIS 1200 XL bis WALDIS 1850 XL	
	WALDIS 1000 TB bis WALDIS 1500 TB	
Auszugstablar	WALDIS 550 bis WALDIS 801	70
Auszugstablar	WALDIS 802 bis WALDIS 1200	70
Auszugstablar	WALDIS 1450 bis WALDIS 1650	70
Auszugstablar	WALDIS 1000 TB bis WALDIS 1500 TB; für XL-Modelle: Preis auf Anfrage	70
Brandhemmdichtung		

# Sockel WALDIS Tresore

**WALDIS**  
TRESORE

Ergonomisch komfortabel.  
Tresor mit Sockel in angenehmer Höhe bedienbar.



## Aufbau

- Design wie WALDIS Tresore
- Innenliegende Scharniere
- Elektronisches Zahlenschloss
- Bandung DIN rechts
- Ausführung lackiert RAL 9010 reinweiss
- Für WALDIS 550 bis WALDIS 1200

## Vorteile

- Tresor kann sehr bequem bedient werden
- Zugriffsschutz z. B. für Dokumente

Artikel	Beschreibung	H × B × T (mm)	Inhalt (L)	Gewicht (kg)
Sockel	für WALDIS 550 bis WALDIS 801	550 × 500 × 500	135	45
Sockel	für WALDIS 802 bis WALDIS 1200	550 × 620 × 520	175	55



## Ihre individuelle Wunschfarbe – passend zu Ihrer Einrichtung

- Auf Wunsch erstrahlt Ihr WALDIS Tresor inklusive Sockel aussen in Struktur- oder Hochglanzlackierung.
- Alle RAL-Farben stehen Ihnen dabei zur Verfügung

## Wir bringen Licht ins Dunkel – Ausleuchtung des Tresor-Innenraumes mit LED


- Netzteil 12 VDC
- Benötigt extern eine 230-V-Steckdose

Artikel	Beschreibung
Lackierung mit Struktur	WALDIS 480 bis WALDIS 850
Lackierung mit Struktur	WALDIS 1000 bis WALDIS 1650
Lackierung mit Struktur	WALDIS 1200 XL bis WALDIS 1850 XL WALDIS 1000 TB bis WALDIS 1500 TB
Lackierung mit Struktur	Sockel für WALDIS 550 bis WALDIS 1200

Artikel	Bezeichnung
<b>WALDIS 550 bis WALDIS 801</b>	
LED Beleuchtung	2 Leuchtbänder horizontal
3. LED Leuchtband	1 zusätzliches Leuchtband horizontal
<b>WALDIS 802 / WALDIS 850</b>	
LED Beleuchtung	2 Leuchtbänder horizontal
3. LED Leuchtband	1 zusätzliches Leuchtband horizontal
zusätzliches LED Leuchtband	Bis max. 2 zusätzliche Leuchtbänder horizontal
<b>WALDIS 1000 bis WALDIS 1650</b>	
LED Beleuchtung	3 Leuchtbänder horizontal
zusätzliches LED Leuchtband	Bis max. 2 zusätzliche Leuchtbänder horizontal
<b>WALDIS 1200 XL bis WALDIS 1850 XL WALDIS 1000 TB bis WALDIS 1500 TB</b>	
LED Beleuchtung	3 Leuchtbänder horizontal
zusätzliches LED Leuchtband	Bis max. 2 zusätzliche Leuchtbänder horizontal

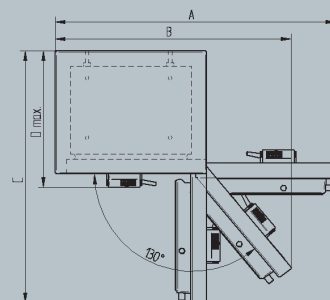


# Massangaben WALDIS Tresore



## Massangaben WALDIS Tresore zu beachten

- Bandung immer DIN rechts (links auf Anfrage)
- Tiefe der Tresore bei Einbau beachten (siehe D max.)
- Türöffnung der Tresore bei Einbau beachten (siehe Masstabelle)
- Verankerung 4-fach an Rückwand und Boden möglich



Typ	Aussen	Innen	Masse bei geöffneter Tür (mm):			
			A	B	C	D
ECO 550	550×500×503	407×359×327.5	920	777	922	563
ECO / BUSINESS 650	650×500×503	507×359×327.5	920	777	922	563
ECO / BUSINESS 801	800×500×503	657×359×327.5	920	777	922	563
ECO / BUSINESS 802	800×620×523	657×479×347.5	1160	975	1062	583
ECO / BUSINESS 1000	1000×620×523	857×479×347.5	1160	975	1062	583
ECO / BUSINESS 1200	1200×620×523	1057×479×347.5	1160	975	1062	583
BUSINESS 1450	1450×720×643	1307×579×467.5	1360	1139	1282	703
BUSINESS 1650	1650×720×643	1507×579×467.5	1360	1139	1282	703
BUSINESS 1200 XL	1200×890×733	1057×749×557.5	1700	1418	1542	793
BUSINESS 1450 XL	1450×890×733	1307×749×557.5	1700	1418	1542	793
BUSINESS 1850 XL	1850×890×733	1707×749×557.5	1700	1418	1542	793
FIRST / PREMIUM 850	850×640×523	678×474×320	1188	1000	1071	583
FIRST / PREMIUM 1000	1000×640×523	828×474×320	1188	1000	1071	583
FIRST / PREMIUM 1200	1200×640×523	1028×474×320	1188	1000	1071	583
FIRST / PREMIUM 1500	1500×640×603	1328×474×400	1188	1000	1151	663
PREMIUM 1000TB	1000×800×743	828×634×540	1508	1263	1451	803
PREMIUM 1200TB	1200×800×743	1028×634×540	1508	1263	1451	803
PREMIUM 1500TB	1500×800×743	1328×634×540	1508	1263	1451	803
PREMIUM 1800TB	1800×800×743	1628×634×540	1508	1263	1451	803

# Die Besten für Alles von Wert.

## 90% aller angegriffenen Tresore werden aufgebrochen . . . WALDIS-Tresore nicht!

Tresoraufbrüche (Quelle: PKS 2006 + 2013):

### Ablauf eines Einbruchs . . .

Die Einbrecher verlassen das Haus nach einer Minute. Voraussetzung: Der Tresorbesitzer macht alles richtig!

Kein Einbrecher sucht einen Tresor. Einbrecher suchen Geld und Schmuck. Egal, wo sie ins Haus eindringen, ihr erstes Ziel ist das Büro oder das Schlafzimmer. In diesen Räumen entsteht meistens Totalschaden.

Der Tresor gehört weder getarnt noch versteckt in den Keller. Er gehört ins Büro oder in den Nahbereich des Schlafzimmers. Der Tresor muss in der ersten Minute gesehen werden. Jeder Einbrecher weiss, was er sucht, ist dort eingeschlossen. Er wird deshalb nicht mehr weitersuchen.

Nun wird der Tresor untersucht. Kaufen Sie keinen Tresor mit Schlüsselschloss. Der Einbrecher sucht nach dem Schlüssel. Nach 5 Minuten sind im ganzen Haus die Möbel beschädigt. Mehr als 20% der Schlüssel werden gefunden.

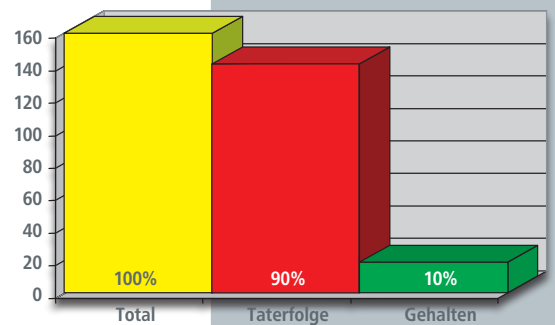
Dann wird der Tresor durch Klopfen an der Türe und Wänden untersucht. Wird nun ein hohler Ton gehört, so wird er mit Sicherheit angegriffen. Ebenso verführen aussenliegende Scharniere und ein grosser Spalt zwischen Türe und Rahmen zum Angriff.

Als Letztes wird versucht, den Tresor mitzunehmen. Ein guter Tresor wird mindestens 4-fach nach hinten und/oder 4-fach nach unten verankert.

Einbrecher wollen in kürzester Zeit Erfolg haben. Wird jedoch festgestellt, dass ein Erfolg aussichtslos ist, werden sie Ihr Haus verlassen und keinen weiteren Schaden anrichten.

Unsere Philosophie wird laufend durch unsere Kunden, welche einen Einbruch erlebt haben, bestätigt. Achtung: Diese Sicherheits-Philosophie funktioniert nur mit einem guten Tresor. Laut Polizeistatistik sind jedoch leider fast 90% der Tresore nach einem Angriff aufgebrochen.

Wir gewähren auf alle nach EN1143-1 geprüften WA-Tresore eine schriftliche Garantie gegen Aufbruch.





## Hauptsitz / Showroom

WALDIS Tresore AG  
Hofwisenstrasse 20  
CH-8153 Rümlang  
Tel. 043 211 12 00  
Fax 043 211 12 12  
Email [info@tresore.ch](mailto:info@tresore.ch)  
[www.tresore.ch](http://www.tresore.ch)

## Suisse Romande Showroom

WALDIS Tresore SA  
Rue de l'Ouriette 141  
CH-1170 Aubonne VD  
Tél. 021 807 02 63  
Email [info@coffrefort.ch](mailto:info@coffrefort.ch)  
[www.coffrefort.ch](http://www.coffrefort.ch)

## Weitere WALDIS Sicherheitsprodukte

- Tresore
- Wertschutzräume
- Panzertüren
- Mietfachanlagen
- Sicherheitsschränke für den Detailhandel
- Feuersichere Schränke
- Möbeltresore
- Hotelzimmersafes

## Die WALDIS Dienstleistungen

- Beratungen
- Expertisen
- Sicherheitskonzepte
- Kundendienste
- Wartung, Reparaturen
- Tresor-Versicherungen
- Tresor-Transporte

